

First Study for Right Hand

Première étude pour la main droite • Erste Übung für die rechte Hand • Primer Estudio para la Mano Derecha

Note: Tempo markings and dynamics are not indicated on the music for pages 8–25 of this book. Teacher recommendations and the recording should serve as guides.

1. After practicing the first bar thoroughly, the remaining fingers should be practiced in like manner.
2. The tempo should be increased as the pupil progresses.

Note: Le rythme et la dynamique ne sont pas indiqués pour la musique des pages 8 à 25 de ce livre. Suivez les recommandations de votre professeur et écoutez les enregistrements.

1. Après vous être bien exercé sur la première mesure, faites de même avec les autres doigts.
2. Le rythme devra s'accélérer au fur et à mesure des progrès de l'élève.

Anmerkung: Tempo und Dynamik sind für die Stücke von Seite 8–25 nicht angegeben. Die Empfehlungen des Lehrers und die Aufnahmen leisten hierzu Hilfe.

1. Nachdem der erste Takt ausführlich geübt wurde, sollten die anderen Finger in gleicher Weise geübt werden.
2. Das Tempo wird den Fortschritten des Schülers entsprechend gesteigert.

Las indicaciones de dinámica y tempo no están señaladas en la música de las páginas 8 a la 25 de este libro. Las recomendaciones del maestro y las grabaciones deben servir como guía.

1. Después de estudiar el primer compás a conciencia, deberá practicarse de la misma manera con los otros dedos.
2. El tempo debe incrementarse de acuerdo al progreso del alumno.

Second Study for Right Hand

Deuxième étude pour la main droite • Zweite Übung für die rechte Hand • Segundo Estudio para la Mano Derecha

1

“Twinkle, Twinkle, Little Star” Variations



Variations sur « Ah, vous dirai-je, Maman »
 Variationen über „Leuchte, Leuchte kleiner Stern“
 Variaciones de “Estrellita”

Variation A


Shinichi Suzuki
 (1898–1998)



Right hand

3 *simile*

5



7



9



11




3

The Honeybee

L'Abeille • Summ, Summ, Summ • La Abeja

Bohemian Folk Song
Chanson populaire gitane
Böhmisches Volkslied
Canción Folklórica Bohemia



10


5

9

14

Allegretto 1

Carl Czerny
(1791–1857)



Allegretto

mf

21

5 3 1

5 3 1

Musical notation for measures 21-25. Treble clef, 3/4 time signature. A slur covers measures 21-25. Fingerings: 5, 3, 1 in the right hand; 5, 3, 1 in the left hand. Dynamics: *mf*.

5

Musical notation for measures 26-30. Treble clef, 3/4 time signature. A slur covers measures 26-30. Fingerings: 5, 2, 1 in the right hand; 5, 2, 1 in the left hand.

9

mp

Musical notation for measures 31-35. Treble clef, 3/4 time signature. A slur covers measures 31-35. Dynamics: *mp*.

13

2

5 2

Musical notation for measures 36-40. Treble clef, 3/4 time signature. A slur covers measures 36-40. Fingerings: 5, 2 in the right hand; 5, 2 in the left hand. The piece ends with a double bar line and repeat dots.

Preparatory Right-Hand Studies

Etudes préparatoires pour la main droite

Vorbereitende Übungen für die rechte Hand

Estudios Preparatorios para la Mano Derecha

17

Christmas-Day Secrets

Secrets de Noël • Weihnachtsgeheimnisse • Los Secretos de la Navidad

T. Dutton
(dates unknown)

Allegretto



24

5

9